

■ ピュレスト卓上タイプ トラブル対処方法

止水栓は開放されていますか？


扉はきちんと閉まっていますか？

リークタオルが濡れていませんか？

カートリッジ下に水が流れると、リークタオルが濡れて漏水遮断装置が作動します。

★ リークタオルの外し方 ★

① 分岐箇所を止水してください。



② サーバー横の扉を開けて下さい。

上の部分を押すと開きます。


③ 落下防止金具を外して

扉を取ってください。



④ カートリッジを全て外して下さい。

注：水が垂れることがあります。




⑤ 板を上スライドさせて

外してください。



⑥ 濡れた（膨張した）タオルを取り出し

レバーを下げてください。



給水されるか確認下さい。

ご連絡頂ければ、新しいリークタオルを発送いたします。